



# De Kattebel

jaargang 19 • 14 december 2018 • nr.8

TWEEWEEKELIJKSE NIEUWSBRIEF VAN IKC DOMMELLEN: OPENBARE BASISCHOOL DE BELHAMEL, HET FACET EN KINDEROPVANGORGANISATIE IKOOK! I.S.M. MET HAAR OUDERVERENIGING EN MEDEZEGGENSCHAAPSRaad

## Luizenmoeder?

Nee, we kondigen hierbij niet een nieuwe reeks afleveringen aan van het televisieprogramma De Luizenmoeder... Zeker niet.

Maar we doen een oproep voor een nieuwe luizenmoeder. Vaders mogen uiteraard ook!! Dus pak uw kans en meld u nu aan! Dit kan bij iedere leerkracht die u tegen komt.

Wat wordt er van u gevraagd? U gaat na elke vakantie op de eerste maandagmiddag samen met een andere luizenpluisouder de kinderen buiten de klas controleren op luizen en neten. Wat levert het op? Een goed gevoel en een lach van de juffen en minder kans dat uw kind luizen of neten krijgt!

U kunt de eerste keer gerust stage lopen want er is een ervaren luizenpluismoeder waarvan u de kunst kunt afkijken.

Kriebelt het al? Wacht dan niet af maar meld u aan!  
*Juf Dieneke*

## Terugblik Sinterklaas

Heeft u alle foto's van het Sinterklaasfeest op de website gezien?

Doordat we hier en daar wat van de foto's af hebben moeten snijden (kinderen die niet op de foto mogen bijvoorbeeld) zijn de foto's niet zo goed te bekijken op uw telefoon. Op de computer gaat het beter. We zoeken naar een oplossing...

<https://www.obsdebelhamel.nl/album/253336/Aankomst-en-uitzwaaien-Sinterklaas>  
Foto-ouder Sonja, heel erg bedankt voor de leuke beelden!


Hans (de oud leerkracht van De Belhamel die in Rotterdam woont en jaarlijks heeeel vroeg vertrekt om op tijd te zijn om met de accordeon Sinterklaas met ons op te wachten), fantastisch dat je er weer was om het zo feestelijk te begeleiden. We moesten dit jaar heel lang wachten, dus extra fijn dat we zoveel liedjes met je konden zingen.


Ouders van de feestcommissie, bedankt voor het versieren.  
Sinterklaascommissie, bedankt voor de organisatie en als laatste...

Sinterklaas en Pieten, gezellig dat jullie er weer waren.  
Bedankt voor de leuke cadeautjes en hopelijk tot volgend jaar!

## AGENDA!

WOENSDAG 19 DECEMBER  
10.45 UUR VOORLEZEN AAN  
PEUTERS EN DREUMESEN

 ALLE KINDEREN: BORD EN  
BESTEK EN BEKER MEENEMEN  
NAAR SCHOOL IN EEN  
PLASTIC ZAK MET NAAM  
EROP!

 DONDERDAG 20 DECEMBER  
ALLE KINDEREN OM 14.00  
UUR UIT!

17.15 UUR GERECHT  
BRENGEN, JE MAG SJIEK  
GEKLEED KOMEN, HOEFT  
NIET.

17.30 UUR EINDEJAARSDINER  
MET KORTE OPTREDENS  
VAN DE KINDEREN VOOR DE  
OUDERS/ VERZORGERS.

VRIJDAG 21 DECEMBER  
12.00 UUR ALLE KINDEREN  
VRIJ. START KERSTVAKANTIE

MAANDAG 24 DECEMBER T/M  
VRIJDAG 4 JANUARI  
KERSTVAKANTIE

MAANDAG 7 JANUARI  
'S MIDDAGS CONTROLE  
LUIZEN EN NETEN

VRIJDAG 11 JANUARI  
VOLGENDE KATTEBEL  
KOMT UIT





# Eindejaarsviering

Vorige week heeft u een mail ontvangen over de komende eindejaarsviering op donderdag 20 december. Hierbij herhalen we de informatie nog even:

Dit jaar houden we weer een eindejaarsdiner voor de kinderen. We hebben vorige week in de mail al aan u gevraagd of u thuis een gerechtje klaar wil maken met uw kind(eren).

Er hangen 'inschrijf-gerechten-lijsten' bij iedere klas. Zo zorgen we er met elkaar voor dat het geen eentonig maaltijd wordt, maar een buffet met voor elk kind iets dat het lekker vindt. Maak een gerechtje voor maximaal 7 kinderen. Zo voorkomen we dat er heel veel eten over blijft dat we na afloop moeten weggooien.

Wilt u uw gerecht voorzien van kaartje met daarop de naam van het gerecht? Mocht u een warm gerecht willen maken, denk dan aan het meenemen van een warmhoudplaatje, liefst met verlengsnoer.

De kinderen mogen sjiek gekleed naar school komen, dit hoeft niet. Net wat uw kind zelf leuk vindt!

Vanaf **17.15 uur** zijn de kinderen en hun ouders/ verzorgers welkom om de gerechten in de klas te zetten.

We starten 17.30 uur met het Eindejaarsdiner in de klas. Dit duurt tot 18.45 uur.

Tijdens het diner voor de kinderen, gaan de ouders/ verzorgers naar De Belhal. Daar kunt u tegen een kleine vergoeding een hapje en drankje krijgen. Neemt u kleingeld mee? Tussendoor verzorgt elke klas een optreden.

U blijft toch ook om naar uw kind te kijken?

**Hieronder wordt het tijdspad voor de Eindejaarsavond weergegeven:**

**17.15 - 17.30 uur:** gerechten brengen

**17.30 - 18.45 uur:**

- diner in de klas voor de kinderen

- een hapje en een drankje ' / verzorgers in De Belhal

- Elke klas verzorgt een optreden

**Rond 18.45 - 19.00 uur:** gezamenlijke afsluiting in De Belhal

Kinderen van groep 5 t/m 8 sluiten op dit moment aan in De Belhal om samen af te sluiten. Kinderen van groep 1 t/m 4 worden door hun ouder/ verzorger opgehaald in de klas.

**19.00 - 19.30 Opruimen**

Het zou heel fijn zijn als er na afloop van de optreden nog 6 ouders blijven om even mee te helpen opruimen (U kunt u opgeven bij [lindameulenbroeks@rbobdekemp.nl](mailto:lindameulenbroeks@rbobdekemp.nl)). Het gaat hierbij om het opruimen van bijvoorbeeld de gangen en in de klassen van de onderbouw 'versieringvrij' maken, de twee kraampjes afbreken etc. De bovenbouw en Het Facet maken samen met de kinderen op vrijdag de eigen klas 'versieringvrij'. U kunt dit uiteraard dit ook even mondeling doorgeven bij juf Linda (groep 1/2 op woensdag t/m vrijdag)

Wij hopen u allemaal te mogen begroeten tijdens de Eindejaarsactiviteit in IKC Dommelen.

*Namens de Eindejaarscommissie,  
Mirjan (mama Iris, Luca) en Corine (mama Matthias, Lucas),  
juf Yolanda, en juf Linda.*

## JARIG

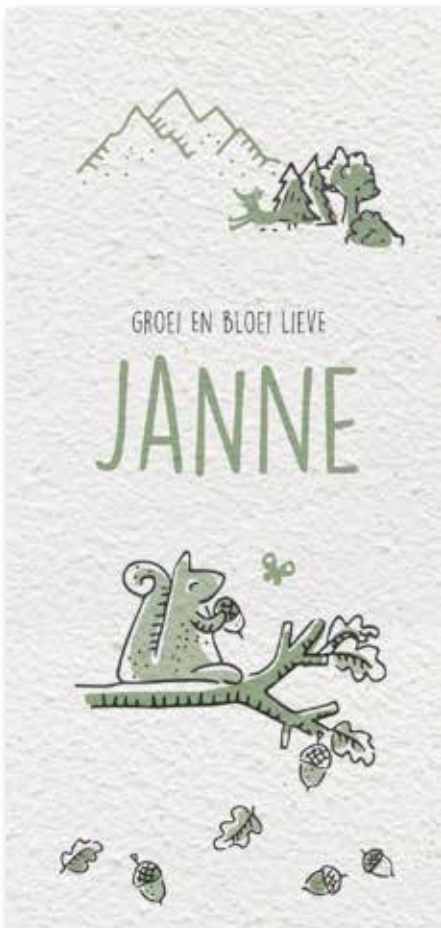


14 december  
**Kayden**  
groep 1/2

28 december  
**Kirsten**  
groep 3/4

31 december  
**Thijn**  
groep 3/4

8 januari  
**Merlijn**  
groep 7/8



## Geboren!

We feliciteren juf Ellen en Bob en Jop van harte met de geboorte van hun dochter en zusje. Heel veel geluk gewenst.

### Nog meer geboortenieuws

Afgelopen week waren we als team op kraambezoek bij juf Mayke, de onderwijsassistent die ook als pedagogisch medewerker bij ik OOK! werkt. Juf Mayke en de rest van het gezin feliciteren we van harte met de geboorte van Finn.



VAN HARTE  
GEFELICITEERD!





## Nieuws uit groep 1-2

Deze twee weken werken we aan het Eindejaarsthema. We oefenen spelenderwijs in de verschillende hoeken van de klas aan rekenen en taal gekoppeld aan het einde van het jaar. Iedere schooldag let de juf op de verschillende vaardigheden van 'leren-leren' (zie op de foto).

Op maandag kijkt de juf naar taakaanpak: Hoe ga ik dit werkje maken? De juf doet het voor en het kind doet het na.

Op dinsdag uitgestelde aandacht.

Op woensdag werken de kinderen zelfstandig.

Als het niet meteen lukt, weten de kinderen dat ze eerst nog een keer zelf na moeten denken.

Als het dan nog niet lukt mogen ze het vragen aan een ander kind en op het laatst vraag je hulp aan de juf. Op donderdag let de juf op samenwerken. Zelf durven vragen of je mee mag spelen en een ander kind helpen.

Op vrijdag reflecteren we samen de gemaakte werkjes. De kinderen vertellen of ze het werkje moeilijk of gemakkelijk vonden en of ze goed gewerkt hebben. Iedere dag beslissen we samen of het ons gelukt is dat het kalfje, veulentje, kuikentje dichterbij mama komt.



Groep  
1/2



**Leeshoek:** Iedere dag leest de juf een verhaal voor. We bekijken samen de kaft, waar de titel staat, wie het boekje heeft geschreven, wie de tekeningen maakt en de samenvatting. Hoe ga je een boekje 'lezen', waar zie je letters en woorden staan? We praten samen over de plaatjes en waar zal het verhaal over gaan? De kinderen voorspellen hoe het verhaal verder gaat. Iedere woensdag gaat groep 1-2 naar de bibliotheek van school en lenen er per kind twee boekjes. Eentje voor in de klas en eentje om thuis te 'lezen'.

**Schrijfhoek:** Per thema komen er nieuwe woorden te hangen. De kinderen proberen in ieder geval twee woorden na te schrijven en maken er een tekening bij. Dit is eigenlijk een werkje voor groep 2, maar sommige kinderen van groep 1 zijn enthousiast en willen ook werken in de schrijfhoek. Geweldig om te zien! We werken ernaartoe dat ieder kind zelf zijn of haar naam schrijft. Ze mogen daar altijd hun naamkaartje bijpakken.



**Letters leren:** Ieder thema leren we één of twee nieuwe letters. In dit thema leren we de letter 'e'. Uitspreken als 'e', niet als 'eeee'. Het gaat bij kleuters vooral om de juiste klank horen en de letter leren herkennen. Denk bijvoorbeeld aan 'e' van elleboog - eskimo - emmer - engel etc. De kinderen leren vanaf nu ook dat de letter 'e' ook in het midden voor kan komen. Denk aan 'zes en mes' bijvoorbeeld. Deze voorbeelden (woord + plaatje) zijn te zien in de klas in onze lettermuur. Iedere dag besteden we aandacht aan deze woorden. Vooral de klanken. De kinderen spreken hardop de woorden uit en bedenken zelf ook woorden die beginnen met de letter. De letters j, k, b, h, n, p, s en nu 'e' zijn geoefend en aangeboden. In het begin van het nieuwe jaar vragen we aan de groep 2 kinderen een aantal letters aan te wijzen die ze herkennen.



**Rekenhoek:** Denk aan bijvoorbeeld tellen en meteen de stippen aanwijzen op een dobbelsteen □ vervolgens je pylon op het juiste getal zetten. Hoe doe je dat? We spelen vaak spelletjes. Ook thuis samen gezelschapsspelletjes spelen helpt je kind de getallen/ cijfers snel te herkennen. In het nieuwe jaar vragen we de kinderen van groep 1 te tellen van 1 naar 10 en weer terug. Groep 2 vragen we te tellen van 1 - 20 en van 20 naar 1. De cijfers herkennen/ kunnen aanwijzen is ook belangrijk. Via spelletjes van squala en op het digibord oefenen we samen de cijfers en vormen (vierkant - rechthoek - cirkel - driehoek) ook. Overal komen we vormen en cijfers tegen. Denk aan de vorm van een tafel, deur, stoel, tegel, bord, kom, bakje en overal zien we cijfers □ nummerborden, huisnummers, radiozender, gsm etc.

#### Tot slot

We verwelkomen Liv-Yvi (zij is al aan het oefenen) en na de Eindejaarsvakantie komen Daniel, Julia en Saar oefenen bij ons in de klas.

Verder hopen we dat alle ouders op donderdag 20 december, tijdens het Eindejaarsdiner, komen kijken naar ons optreden in de Belhal. Wij zijn al flink aan het oefenen/ zingen en wij hebben prachtig vuurwerk voor jullie...

**Groep  
1/2**

**Groep  
3/4**



## Nieuws uit groep 3-4

De afgelopen 3 weken hebben we op dinsdag- en donderdagmiddag weer hard gewerkt aan de opdrachten van het circuit. Dit keer was het thema 'Sinterklaas'. De kinderen hadden allemaal een oude schoen meegenomen die ze mochten schilderen en vervolgens ook nog konden versieren met glitters. Als ze deze opdracht klaar hadden, mochten ze lekker spelen in de stoomboot op de gang. Daarnaast hebben ze een verlanglijstje gemaakt voor de Sint. Wat waren ze enthousiast en wat stonden de lijstjes toch vol.

Met dank aan enkele hulpouders hebben we ook 5 keer pepernoten/koekjes kunnen bakken. Terwijl de pepernoten in de oven zaten, tekenden de kinderen een sinterklaas die ze daarna op huisjes hebben geplakt. De vierde opdracht was een pietje knutselen van chenilledraad, kralen en vilt. Tot slot hebben alle kinderen een prachtig huisje geknutseld die we op de ramen hebben geplakt.

*lees verder op de volgende pagina's*



**Groep  
3/4**





Groep  
3/4


Op maandag 3 december hebben de kinderen tijdens de gymles pietengym gedaan. De kinderen deden erg goed mee en zagen eruit als volleerde pieten! Alle kinderen hebben een welverdiend pietendiploma ontvangen.

## Nieuws van Het Facet.

### Onderzoek binnen het thema Energie.

Het onderwerp energie is afgerond. De kinderen hebben veel geëxperimenteerd met het maken van een stroomkring. De zoemer onder de mat van het onderbouwlokaal deed het iedere keer als juf Hannie er heel stil wilde binnenkomen. Het aansluiten van een schakelaar bij de bibber-robot-beestjes vroeg om veel doorzettingsvermogen.

Ook hebben de kinderen geëxperimenteerd met de vorm van de wieken van een windmolen. Samen hebben we ontdekt dat de vorm niet erg belangrijk is. Wanneer de wieken heel plat zijn, kunnen ze weinig wind opvangen, als de wieken omgebogen zijn, dan draait de molen beter. Zeker wanneer de wind van de zijkant komt.



*lees verder op de volgende pagina*



## Het Facet

Binnen het thema energie hebben de kinderen niet alleen veel geëxperimenteerd en onderzocht. Ze hebben ook veel energie gebruikt om de moeilijke stappen bij het technisch knutselen voor elkaar te krijgen. De vaardigheid om door te zetten wanneer iets niet meteen lukt is op deze manier flink getraind.

We hopen dat de kinderen na de vakantie met net zoveel plezier zullen werken aan het thema: Evenwicht en kringloop. Hierover later meer.

*De Facet juffen.*

